







# GTBV22SWGKD

EAN: 8806084814135

Descripción  
Folleto

- Door Cooling - Cascada de aire lateral que enfría más rápido en todos los rincones
- Total No Frost
- Balda extraíble



	<p><b>Door Cooling</b> Cascada lateral de aire en la puerta que enfría más rápido y uniforme</p>		<p><b>Multi Air Flow</b> Temperatura uniforme gracias al reparto uniforme del aire frío en el interior</p>
	<p><b>Total No Frost</b> No requiere descongelación del congelador y limita la formación de moho o malos olores en el interior del frigorífico</p>		<p><b>Balda extraíble</b> Para una cómoda carga y descarga</p>



★★★★★ **4,7** valoración de usuarios lg.com





## CARACTERÍSTICAS TÉCNICAS

CAPACIDAD	
Volumen neto total	217
Volumen neto frigorífico	161
Volumen neto congelador	56
CARACTERÍSTICAS GENERALES	
Display	No
Sensores digitales	Sí
Congelación rápida	Sí
Total No Frost	Sí
Modo vacaciones	No
Nivel sonoro	35
Clase nivel sonoro	A
Eficiencia energética (escala A a G)	E
Autonomía sin corriente (hr)	12 hr
Capacidad de congelación	2,5 kg / 24 hr
Metal Fresh	Sí
Refrigerante	R600a
Inverter Linear Compressor	
Smart Inverter Compressor	Sí
Clase climática	SN-T
Color de las puertas	Blanco
Puerta reversible	Sí

COMPARTIMENTO FRIGORÍFICO	
Luz interior	LED
Refrigeración Multi Air Flow	Sí
Baldas de cristal templado	Sí (1)
Balda extraíble	1
Botellero	No
Espacio para botellas de 2 l	Sí
Número total de cajones	1
Huevera	1
COMPARTIMENTO CONGELADOR	
Hielera torsión	Sí
Número total de cajones	3
DIMENSIONES	
Alto (mm)	1445
Fondo con puerta y tirador (mm)	637
Ancho (mm)	555
Ancho x alto x fondo (mm)	555 X 1445 X 637